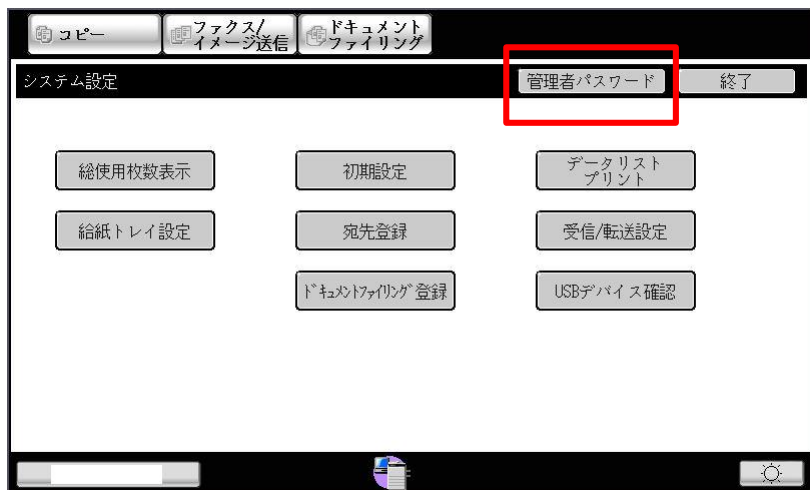
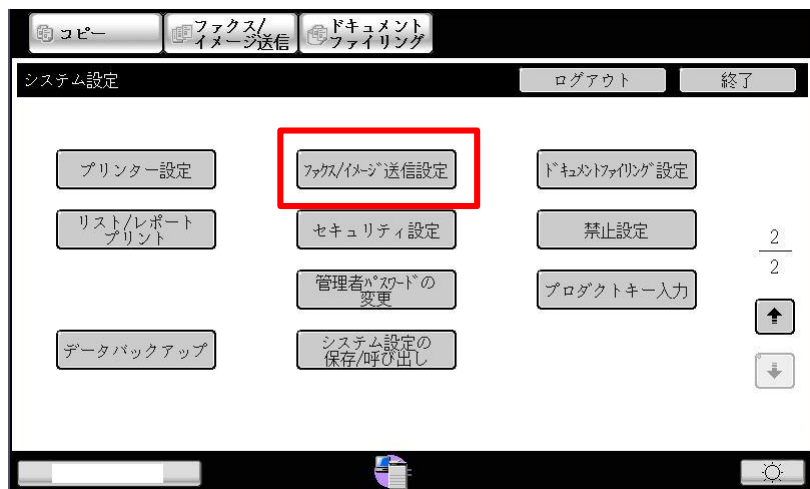


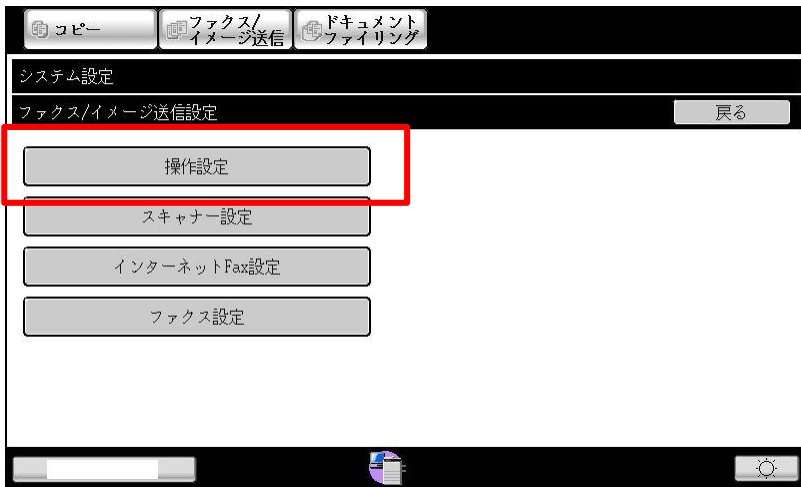
- 1.システム設定ボタンを押して下さい。
- 2.右上の管理者パスワードをタッチパスワードを入力しログインして下さい。
※パスワードが不明な場合はシステム管理者にお問い合わせください。



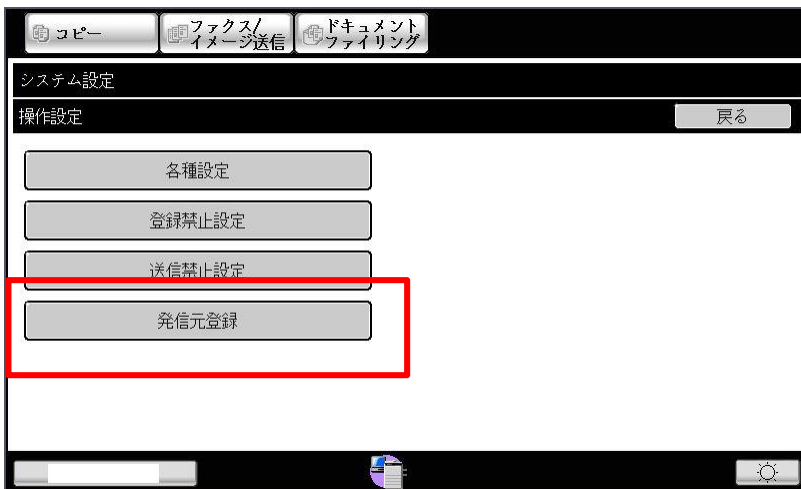
- 3.2ページ目のファックス/イメージ送信設定をタッチして下さい。



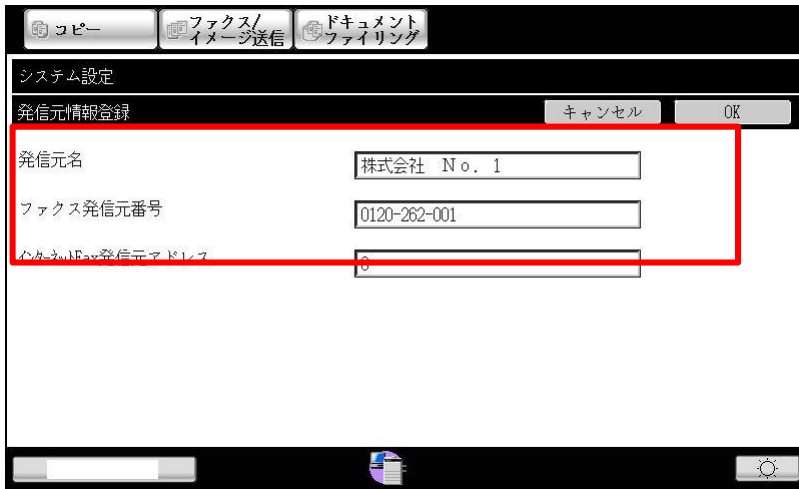
4.操作設定をタッチして下さい。



5.発信元登録をタッチして下さい。



6.発信元名、ファックス発信元番号を入力して下さい。



コピー ファクス/イメージ送信 ドキュメントファイリング

システム設定

送信元情報登録 キャンセル OK

発信元名 株式会社 No. 1

ファックス発信元番号 0120-262-001

インターネット発信元アドレス 0